

Poteau à sangle Extend

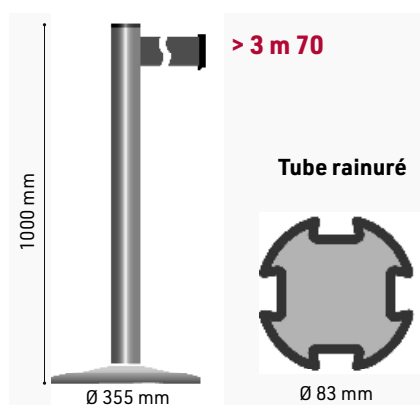
- Sangle rétractable de 3,7 m
- Entièrement en aluminium, tube rainuré

Caractéristiques :

poids : approx. 13 kg. Matériau : aluminium. 4 directions de sangle, socle avec caoutchouc de protection

Réf.	Modèle
Poteau dérouleur Extend	
P2235370	brossé
P2233370	noir
P2231370	chromé
P2232370	anthracite

Existe aussi en bleu, blanc ou rouge, nous consulter.
Préciser le coloris de la sangle choisi à la commande.



NUANCIER

4 coloris de poteau



Brossé



Noir



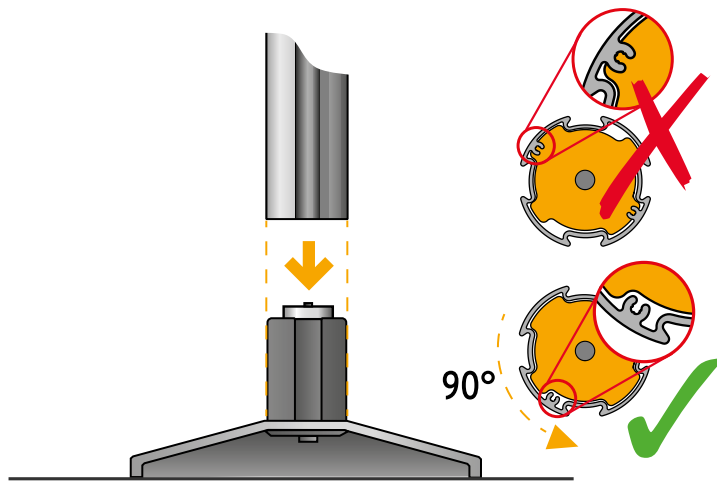
Chromé



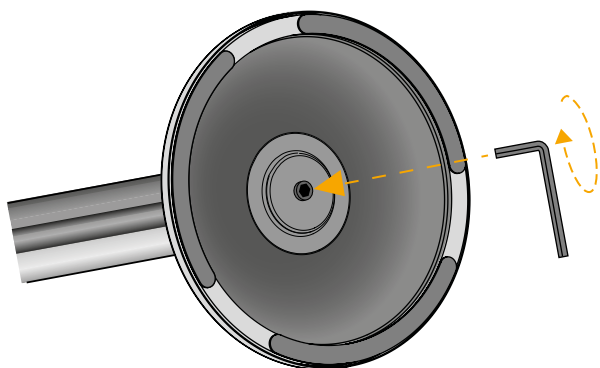
Anthracite

MODE D'EMPLOI

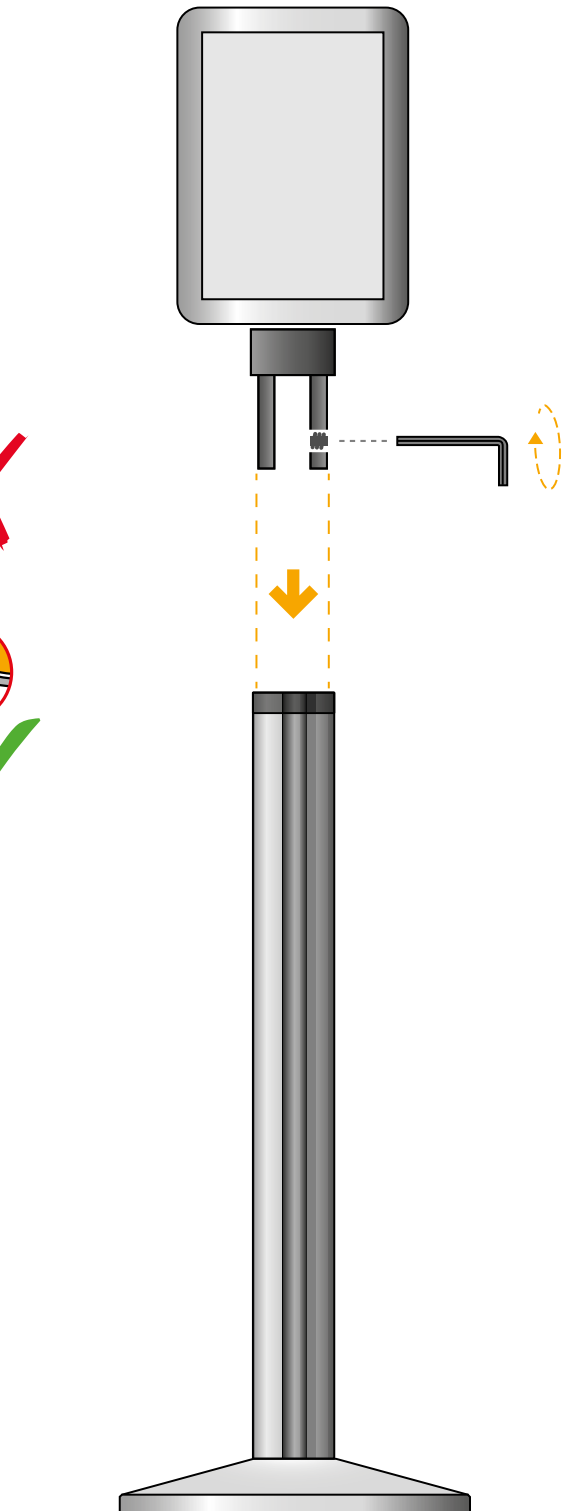
Panneau d'information >> optionnel



[1]



[2]



[3]